

Se Connecter

Lorsque vous vous rendez sur www.sms.be vous serez transféré vers www.onlinesmsgateway.com. Une fois là, vous pourrez vous connecter avec votre adresse email et votre numéro de téléphone. Vous recevrez un SMS avec le code de login. Vous devrez remplir ce code de login pour accéder à votre interface.

Login CM Direct

Adresse Email

Numéro de téléphone Mobile

[Se connecter](#)

Vous n'avez pas encore de compte CMDirect? [Cliquez ici pour vous enregistrer](#)

SMS login

Votre login a été envoyé par SMS. Introduisez le code pour continuer:

Code de Connexion

[Valider le code](#)

Envoyer des SMS

Pour envoyer des SMS, vous devez vous rendre sur la page "Envoyer SMS".

Logout



Là vous pouvez introduire votre message dans le champs "Message texte" et le numéro de destination dans le champs "Destinataires". Attention, le numéro de téléphone doit être au format international donc avec le "+" devant (ex: +32474123456). Vous pouvez ajouter autant de numéro de téléphone que vous le

désirez. Appuyez sur « Envoyer » pour envoyer le message.

Envoyer SMS

Message texte

Message texte

Destinataires

Sélectionner plusieurs contacts ou ajouter de numéro de télépt

Ajouter des numéros de téléphone sans espace

Signature

CM Direct

Envoyer maintenant

Envoyer à un moment différent et / ou envoyer récurrente

Concept (ne sera pas envoyé)

Vous allez envoyer 0 messages

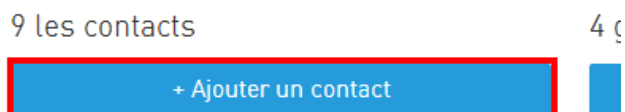
Envoyer

Carnet de contacts

Si vous envoyez régulièrement des messages vers les mêmes personnes, vous pouvez les ajouter au carnet d'adresses. Nous avons déjà ajouté vos contacts précédents dedans.



Vous pouvez ajouter un contact en cliquant sur "+ Ajouter un contact".



Vous pouvez alors remplir le formulaire avec les données des personnes que vous voulez ajouter. Attention qu'ici aussi vous devez utiliser le format international, donc avec « + » devant (ex : +32474123456). Vous pouvez sauvegarder le contact via le bouton "Sauvegarder un contact".

Ajouter un contact

Numéro de
téléphone*

Prénom

Insertion

Nom de Famille

Société

Groupe

Retour

Sauvegarder un contact

Vous pouvez également ajouter un contact à un groupe, vous pouvez aussi ajouter plusieurs contacts à un groupe. Par exemple si vous voulez joindre tous les membres de votre famille en une fois. Pour créer un groupe, vous devez passer par le bouton « + Ajouter un groupe ».

4 groupes

tact

Vous devez nommer ce groupe et ensuite ajouter des contacts au groupe. Une fois que vous avez fini, vous sauvez le groupe via le bouton « Sauvegarder le groupe ».

Ajouter un groupe

Nom du Groupe* ✓

Contact

Retour

Sur la page Envoyer SMS vous pouvez aussi sélectionner un groupe de contacts.

Envoyer SMS



Message texte

Bonjour! 

152 

Destinataires

fam|

-  Famille
-  Jean Babtiste

Signature

- Envoyer maintenant
- Envoyer à un moment différent et / ou envoyer récurrente
- Concept (ne sera pas envoyé)

Vous allez envoyer 0 messages

Envoyer