

## Inloggen

Via de website [www.sms.be](http://www.sms.be) wordt u doorgestuurd naar [www.onlinesmsgateway.com](http://www.onlinesmsgateway.com). Aldaar kunt u inloggen door uw e-mailadres en uw telefoonnummer in te vullen. U krijgt dan een SMS bericht met een inlogcode. U vult die code in om toegang te krijgen tot het dashboard.

### Inloggen CM Direct

E-mailadres

GSM nummer

Nog geen CMdirect account? [Klik hier om te registreren](#)

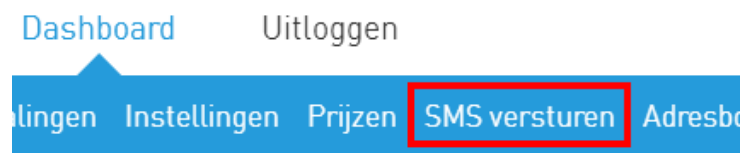
### SMS login

U ontvangt nu een logincode per SMS.  
Vul deze hieronder in om verder te gaan:

Logincode

## SMS Versturen

Om een SMS te versturen gaat u in het menu naar het tabblad "SMS Versturen".



Dan kunt u uw bericht invullen in veld "SMS Bericht", en het telefoonnummer van de ontvanger dient u in te geven in het veld "Ontvangers". Let op dat u telefoonnummer ingeeft in het internationale formaat, dus met een "+" ervoor. (bv. +32474123456). U kunt zoveel telefoonnummers toevoegen als u zelf wilt. Druk op "Versturen" om het bericht te verzenden.

# SMS versturen

SMS bericht

SMS bericht

Ontvangers

Selecteer meerdere ontvangers of vul zelf een telnr in

Schrijf nummers aan elkaar zonder spaties

Afzender

CM Direct (De afzender is enkel aan te passen voor betaalde accounts)

Direct versturen

Op een ander tijdstip versturen en/of herhalen

Concept (wordt niet verzonden)

U gaat 0 berichten versturen

Versturen

## Adresboek

Wanneer u regelmatig naar dezelfde personen verstuurd kunt u deze toevoegen aan het adresboek. Wij hebben uw vorige contact ook over geplaatst naar dit adresboek.

Uitloggen

Instellingen Prijzen SMS versturen **Adresboek** Opdrachten

U kunt een contact toevoegen door op “+ Contact toevoegen” te drukken.

0 contacten

+ Contact toevoegen

Geen resultaten

0 groepen

+ Groep

Geen resultaten

U kunt dan het formulier invullen met gegevens over het persoon dat u wilt toevoegen. Let op dat ook hier het telefoonnummer in het internationale formaat wordt ingegeven, dus met een “+” ervoor. (bv. +32474123456). U kunt een contact opslaan door op “Contact opslaan” te drukken.

## Contact toevoegen

Telefoonnummer\*

Voornaam

Tussenvoegsel

Achternaam

Bedrijfsnaam

Groep Geen groepen aanwezig

---

[Terug](#) [Contact opslaan](#)

Daarna kunt u een contact toevoegen aan een groep, u kunt meerdere contacten toevoegen aan een groep. Zo kunt u bijvoorbeeld al uw familieleden in één keer bereiken. U maakt een groep aan door op de knop "+ Groep toevoegen" te drukken.

0 groepen

[Contact toevoegen](#) [+ Groep toevoegen](#)

Geen resultaten

U geeft deze groep dan een naam en kunt personen toevoegen aan de groep. Bent u helemaal tevreden dan klikt u op "Groep opslaan".

## Groep toevoegen

Groepnaam\*  ✓

Contact


---

[Terug](#) [Groep opslaan](#)

Als u nu naar SMS Versturen gaat kunt u bij "Ontvangers" ook uw groepen en contacten selecteren.

# SMS versturen


SMS bericht


Hallo! 

154

Ontvangers

|

 Familie

 Jean Baptiste

Afzender

- Direct versturen
- Op een ander tijdstip versturen en / of herhalen
- Concept (wordt niet verzonden)

U gaat 0 berichten versturen

Versturen